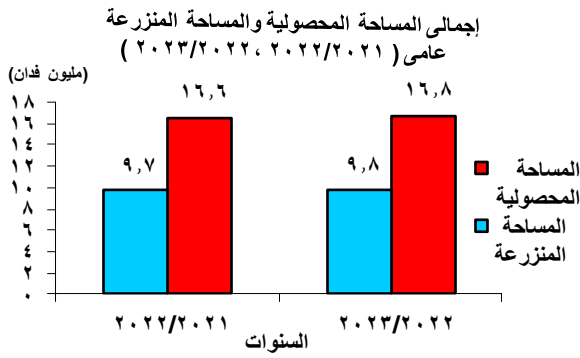


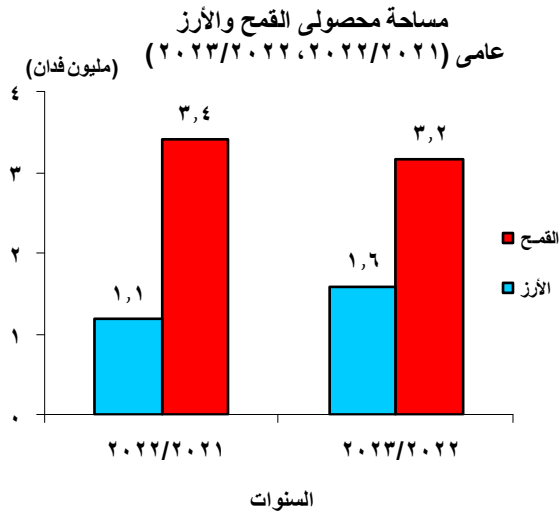
1.5% زيادة في إجمالي المساحة المنزرعة عام 2023 / 2022

أصدر الجهاز المركزي للتعبئة العامة والإحصاء اليوم الاثنين الموافق 23 / 12 / 2024 النشرة السنوية لإحصاءات المساحات المحصولية والإنتاج النباتي عام 2023 / 2022 ومن أهم المؤشرات:

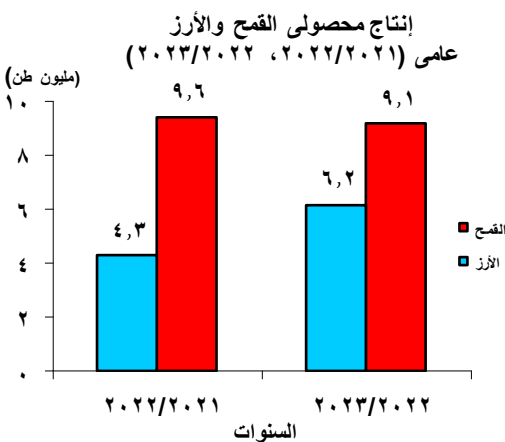


- بلغ إجمالي المساحة المحصولية 16.8 مليون فدان عام 2022 / 2023 مقابل 16.6 مليون فدان عام 2021 / 2022 بزيادة بلغت نسبتها 1.1%.

- بلغ إجمالي المساحة المنزرعة 9.8 مليون فدان عام 2023 / 2022 مقابل 9.7 مليون فدان عام 2021 / 2022 بزيادة بلغت نسبتها 1.5%.



- بلغت مساحة محصول القمح 3.2 مليون فدان عام 2023 / 2022 مقابل 3.4 مليون فدان عام 2021 / 2022 بانخفاض بلغت نسبته 6.9% وبلغت كمية الإنتاج 9.1 مليون طن عام 2023 / 2022 مقابل 9.6 مليون طن عام 2021 / 2022 بانخفاض بلغت نسبته 5.8% ويرجع ذلك إلى انخفاض المساحة المنزرعة.



- بلغت مساحة محصول الأرز 1.6 مليون فدان عام 2023 / 2022 مقابل 1.1 مليون فدان عام 2021 / 2022 بزيادة بلغت نسبتها 40.9% وبلغت كمية الإنتاج 6.2 مليون طن عام 2023 / 2022 مقابل 4.3 مليون طن عام 2021 / 2022 بزيادة بلغت نسبتها 44.8%.

- بلغت مساحة محصول الطماطم 394.8 ألف فدان عام 2022 / 2023 مقابل 375.3 ألف فدان عام 2021 / 2022 بزيادة بلغت نسبتها 5.2٪ وبلغت كمية الإنتاج 7.1 مليون طن عام 2022 / 2023 مقابل 6.4 مليون طن عام 2021 / 2022 بزيادة بلغت نسبته 11.7٪.

- بلغت مساحة محصول البطاطس 649.0 ألف فدان عام 2022 / 2023 مقابل 584.8 ألف فدان عام 2021 / 2022 بزيادة بلغت نسبتها 11.0٪ وبلغت كمية الإنتاج 8.6 مليون طن عام 2022 / 2023 مقابل 7.2 مليون طن عام 2021 / 2022 بزيادة بلغت بنسبتها 18.9٪.

- بلغت المساحة الكلية لحصول البرتقال 350.3 ألف فدان عام 2022 / 2023 مقابل 344.9 ألف فدان عام 2021 / 2022 بزيادة بلغت نسبتها 1.6٪ وبلغت كمية الإنتاج 3.5 مليون طن عام 2022 / 2023 مقابل 3.2 مليون طن عام 2021 / 2022 بزيادة بلغت نسبتها 9.9٪.

- بلغت المساحة الكلية لحصول الموز 77.3 ألف فدان عام 2022 / 2023 مقابل 77.8 ألف فدان عام 2021 / 2022 بانخفاض بلغت نسبته 0.7٪ وبلغت كمية الإنتاج 1.4 مليون طن عام 2022 / 2023 مقابل 1.2 مليون طن عام 2021 / 2022 بزيادة بلغت نسبتها 12.0٪.

